


Seite	Themen	Situationen	Sprechabsichten	Methodenkompetenz	Textsorten	Sprachliche Mittel	Land & Leute
10		Last year in Portobello Road	Personen und Sachverhalte skizzieren		Steckbrief/Collage		
13	1	Are you hungry? Places to eat At a restaurant Favourite food	Gerichte und Getränke benennen Vorlieben und Abneigungen äußern Im Restaurant bestellen Seine Meinung äußern	<i>How to talk</i> /Ein Gespräch auf Englisch führen <i>How to work with grammar</i> /Regeln erschließen	Dialog Hörtext Speisekarten Hörtext	Formen von <i>be</i> (Wh.); <i>simple present</i> (Wh.); <i>present progressive</i> (Wh.) <i>present perfect</i> (Wh.) <i>simple past</i> (Wh.) <i>some/any</i>	<i>Pubs</i> in Großbritannien
20	More	School lunches Favourite recipes	Sein Lieblingsgericht beschreiben Gerichte bewerten Seine Meinung äußern	<i>How to work with words</i> /Wörter notieren und behalten	Zeitungsartikel Hörtext Kochrezept Auszug aus Kochbuch	<i>present perfect</i> (Wh.)	
24	Optional	Traditional British specialities			Bild-/Textcollage		
25	2	Are you fit? Fitness exercises Kid kicker At the doctor's	Über Ergebnisse berichten Anweisungen verstehen und befolgen Über Personen sprechen Vergleiche anstellen Krankheiten und deren Ursachen benennen Schmerzen/Verletzungen beschreiben	<i>How to read</i> /Texten Informationen entnehmen und verstehen <i>How to work with a dictionary</i> /Mit dem Wörterbuch arbeiten	Fitnessstest Hörtext Zeitungsartikel Hörtext Dialog	<i>present perfect</i> (Wh.) Imperativ (Wh.) Relativsatz mit <i>who/that</i> Modalverben (Wh.) Vergleichsformen mit <i>-er, -est</i> und <i>more, most</i> (Wh.)	
32	More	The London Marathon	Eine Wegbeschreibung verstehen Berichten, was man schon einmal getan/nicht getan hat	<i>How to help out in English</i> /In der Fremdsprache vermitteln	Schulwebsite Stadtplan Hörtext Broschüre Hörtext Flugblatt	<i>simple present</i> (Wh.) <i>present perfect</i> (Wh.)	Red Nose Day
36	Optional	The story of Christy Brown			Erzähltext		
37	reading corner	Gedichte					
38		<i>Robinson Crusoe</i> (in short)					
40		Super summer sports					
41	3	What's on in your area? In town At the Notting Hill Carnival Your street festival	Wegbeschreibungen geben Nach dem Weg fragen Anweisungen geben Über Personen/Dinge berichten Über Feste berichten	<i>How to listen</i> /Hörtexten Informationen entnehmen <i>How to write</i> /Texte schreiben	Stadtplan Dialog Hörtext Poster Hörtext	<i>wh-questions</i> (Wh.) Relativsatz mit <i>who/that</i> (Wh.) Imperativ (Wh.)	Notting Hill Carnival
50	More	Going out Tickets for a show	Seine Meinung äußern Eintrittskarten bestellen Über Veranstaltungen in der eigenen Umgebung berichten	<i>How to help out in English</i> /In der Fremdsprache vermitteln <i>How to work with a dictionary</i> /Mit dem Wörterbuch arbeiten	Hörtext SMS, E-Mail, Website Hörtext Broschüre	Relativsatz mit <i>who/that</i> (Wh.) <i>wh-questions</i> (Wh.) <i>simple past</i> (Wh.)	
54	Optional	The city-village rap			Rap		


Seite	Themen	Situationen	Sprechabsichten	Methodenkompetenz	Textsorten	Sprachliche Mittel	Land & Leute
55	4 You're not alone	Teen magazine Problem page	Über Gefühle sprechen Einen Ratschlag geben Sorgen/Befürchtungen äußern Personen beschreiben	<i>How to listen</i> /Hörtexten Informationen entnehmen	Leserbrief Hörtext Brief Hörtext Song	<i>will future</i> (Wh.); <i>going to-future</i> (Wh.) Modalverben (Wh.) <i>simple present</i> (Wh.); Satzstellung (Wh.)	Britisches Fernsehen
62	More	Problems in Charlie's family How do you feel?	Über Probleme sprechen und Probleme beschreiben Gefühle äußern	<i>How to write</i> /Texte schreiben	Erzählung Brief Gedicht	Satzstellung (Wh.) <i>wh-questions</i> (Wh.)	
66	Optional	The class trip thief			Comic		
67	5 Day by day	In the chatroom In the Science Museum Inventions	Sagen, wofür man Dinge verwendet Bedingungen nennen Seine Meinung äußern Über den Alltag reden Sagen, was jemand tun muss	<i>How to read</i> /Texten Informationen entnehmen und verstehen	Cartoon Chat Infobroschüre Hörtext Anleitung	<i>simple present</i> (Wh.) <i>if</i> -Sätze Modalverben (Wh.) Vergleichsformen mit <i>-er, -est</i> und <i>more, most</i> (Wh.)	Technische Unterschiede
74	More	The story of communication At a car boot sale	Verkaufsgespräche führen Vorschläge machen und diskutieren	<i>How to read</i> /Texten Informationen entnehmen und verstehen	Sachtext Poster Hörtext Werbeanzeige Song	<i>if</i> -Sätze	
80	Optional	Optical illusions			Optische Täuschungen		
81	reading corner	Did you know? – Science facts		<i>How to read</i> /Texten informationen entnehmen und verstehen			
82		Cliffhanger					
84		The legend of Gelert					
85	6 Up and away	Summer camps At the station	Vorlieben und Abneigungen äußern Einen Urlaub planen Eine Reise buchen Fahrkarten kaufen/verkaufen	<i>How to read</i> /Texten Informationen entnehmen und verstehen <i>How to talk</i> /Ein Gespräch auf Englisch führen	Website Hörtext Formular Fahrplan Hörtext Erzähltext	<i>simple present</i> mit Futurbedeutung	
92	More	Friends from the USA Your GB activity guide	Über Besucher aus dem Ausland berichten Einen Aufenthalt planen Eine Reservierung vornehmen	<i>How to talk</i> /Einen Kurzvortrag halten	Hörtext Dialog Broschüre Hörtext E-Mail Bericht	<i>simple present</i> mit Futurbedeutung	Viele Wege führen nach Groß- britannien
96	Optional	Great Britain Quiz			Quiz		

Inhalt


98	<i>How to work with words</i>
99	<i>How to work with a dictionary</i>
100	<i>How to talk I</i>
101	<i>How to talk II</i>
102	<i>How to listen</i>
103	<i>How to read</i>
104	<i>How to write</i>
105	<i>How to work with grammar</i>
106	<i>How to help out in English</i>
Language in Focus (LiF)	
107	Words
149	English-German dictionary
163	German-English dictionary
171	Names
172	Irregular verbs

Symbolerklärungen


- 

Hierzu gibt es eine Erklärung im *LiF*-Teil.
LiF
9, 10
- 

Hier wird etwas geübt, was du bereits kennst. Wenn du dich unsicher fühlst, dann schlage im *LiF*-Teil nach.
LiF-Ex
1, 2
- 

Dieser Text ist auf CD.
CD
- 

Projekte sind umfangreiche Aufgaben, die ihr meist in Gruppen durchführen könnt.
project
- 

Hierzu gibt es Übungen im Workbook.
WB
5, 6
- 

Hefte diese Arbeit in deinem Portfolio-Ordner ab.
portfolio
- 

Auf den *How to ...*-Seiten findest du Techniken, die dir beim Englischlernen helfen.
How to
listen



Tipps oder Hilfen

tip
who, who, who – wer bist du?
where, where, where – wo kommst du her?

extra

Hier findest du zusätzliche Übungen.




choose

Suche dir die Übung aus, die dir am besten gefällt.

reading corner

Hier kannst du schmökern, wenn du Lust hast. Die unbekanntesten Wörter musst du nicht lernen.

Jedes *Theme*:

-  Pflichtprogramm (gelbe Randspalte)
-  *MORE*-Teil zur Differenzierung und Vertiefung sowie
-  *Optionals* für fakultatives Zusatzmaterial.

(grüne Randspalte)